

Cefar TENS | Guide Placement Électrodes



Les chiffres ① représentent les électrodes correspondant au canal 1.
Les chiffres ② représentent les électrodes correspondant au canal 2.



Céphalées de Tension Fronto-Temporales



Douleur du Coude
Option 1



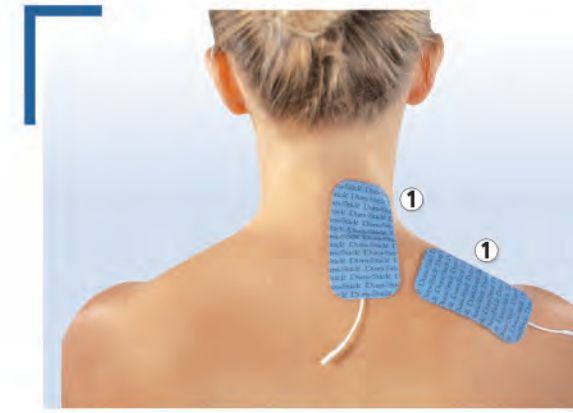
Douleur du Coude
Option 2



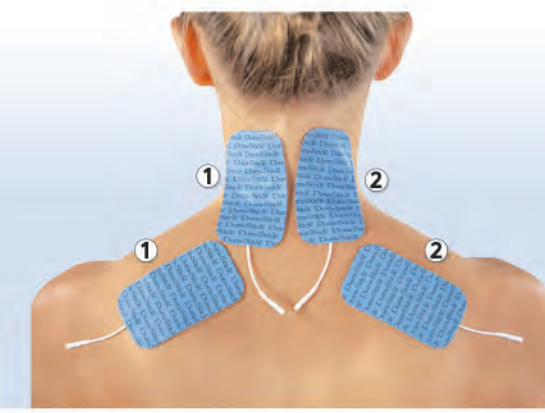
Douleur de l'épaule



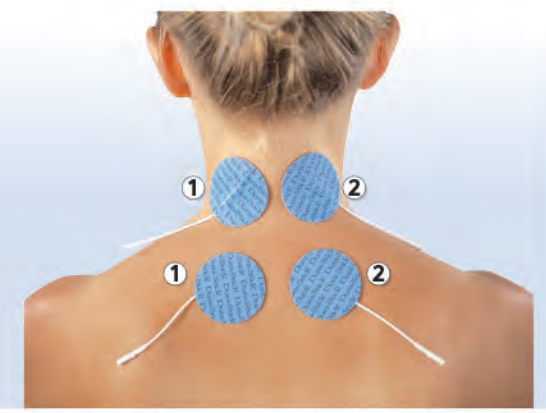
Algoneurodystrophie SDRC épaule



Cervicalgie - Céphalées Cervicogéniques
Option 1



Cervicalgie - Céphalées Cervicogéniques
Option 2



Cervicalgie - Céphalées Cervicogéniques
Option 3



Algoneurodystrophie SDRC Main



Douleur de l'Avant-Bras



Cervico-Brachialgie et Canal Carpien



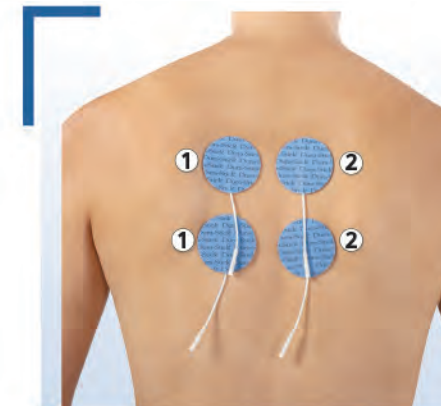
Traitement des Nausées
RECTO



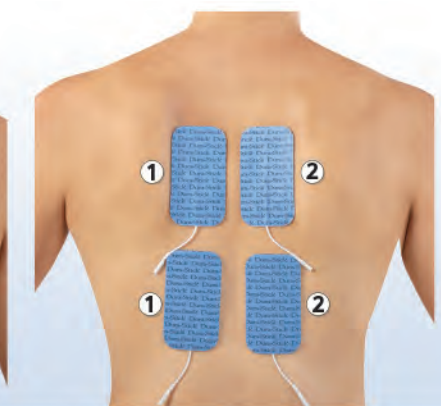
VERSO



PROFIL



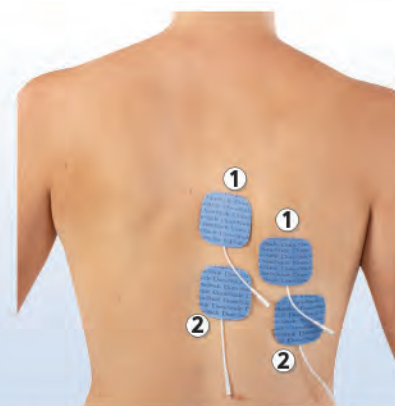
Dorsalgie
Option 1



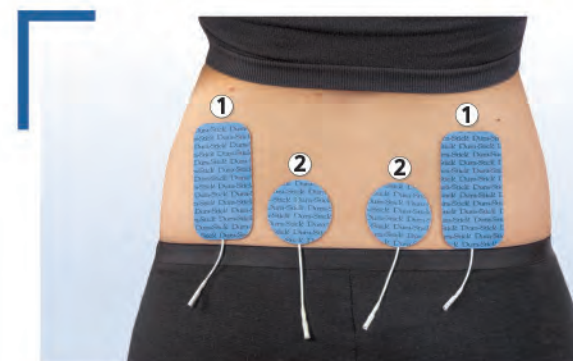
Dorsalgie
Option 2



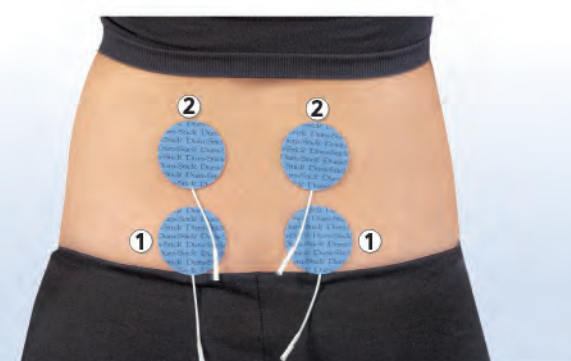
Neuropathie Post-Zostérienne
Option 1



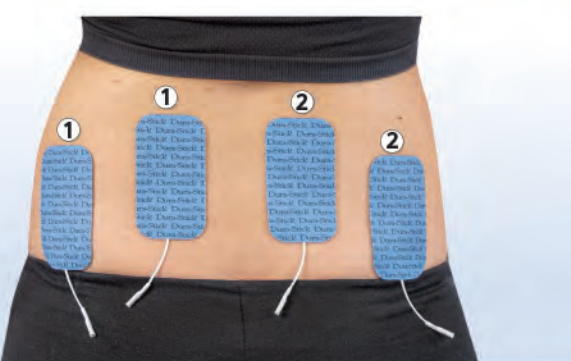
Neuropathie Post-Zostérienne
Option 2



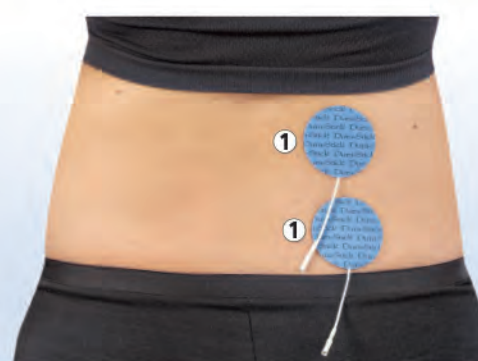
Lombalgie
Option 1



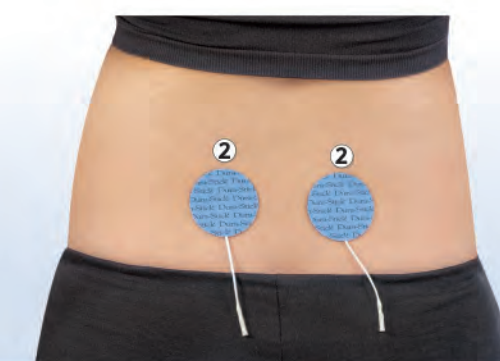
Lombalgie
Option 2



Lombalgie
Option 3



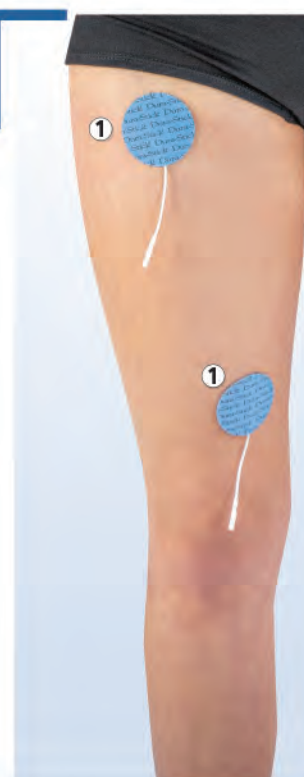
Lombalgie Unilatérale



Névralgie Pudendale



Lombosciatalgie



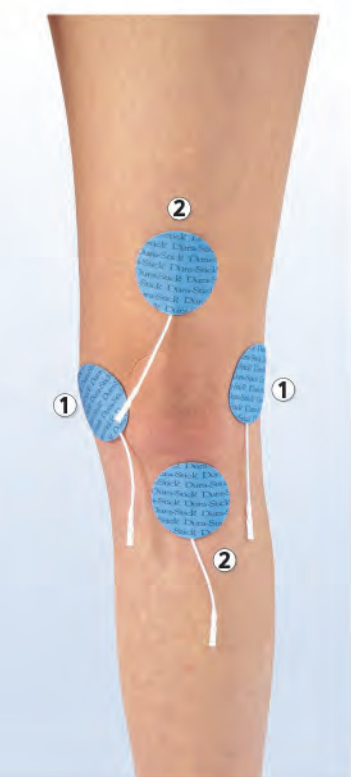
Cruralgie



Algoneurodystrophie SDRC Genou



Douleur du Genou
Option 1



Douleur du Genou
Option 2



Algoneurodystrophie SDRC Cheville-Pied



Neuromodulation Nerf Tibial Postérieur



Névralgie Pudendale



Vidéo
Présentation
Cefar TENS
 Chattanooga®



Tutoriel
utilisation du
Cefar TENS
 Chattanooga®

chattanooga®



CHATTANOOGAREHAB.FR

CEFACTENS.FR

DJO FRANCE

DJO FRANCE

Cefar TENS | Guide Placement Électrodes



Les chiffres ① représentent les électrodes correspondant au canal 1.
Les chiffres ② représentent les électrodes correspondant au canal 2.



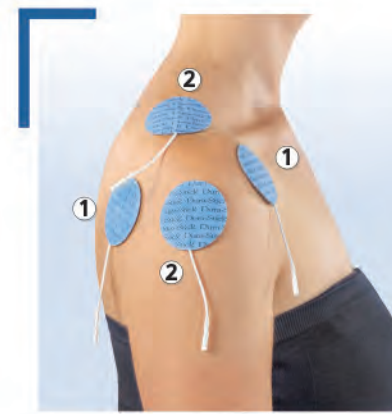
Céphalées de Tension Fronto-Temporales



Douleur du Coude
Option 1



Douleur du Coude
Option 2



Douleur de l'épaule



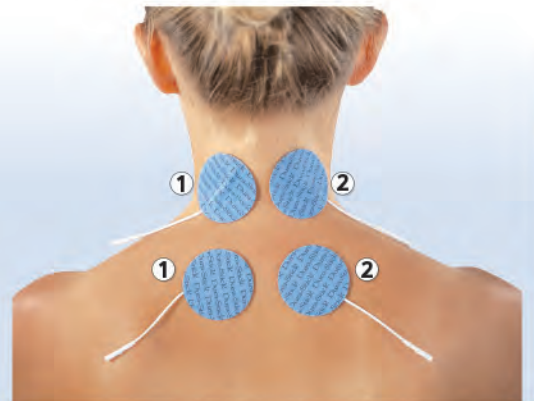
Algoneurodystrophie SDRC
épaule



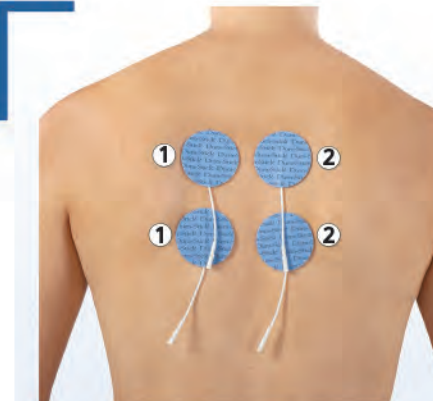
Cervicalgie - Céphalées Cervicogéniques
Option 1



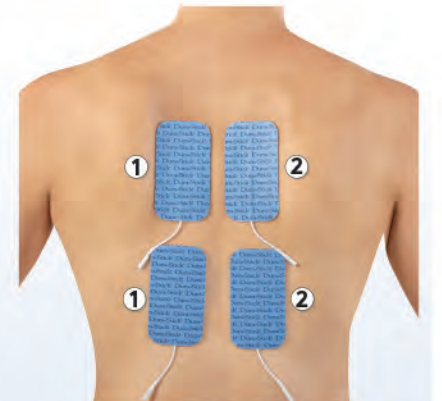
Cervicalgie - Céphalées Cervicogéniques
Option 2



Cervicalgie - Céphalées Cervicogéniques
Option 3



Dorsalgie
Option 1



Dorsalgie
Option 2



Algoneurodystrophie SDRC
Main



Douleur de l'Avant-Bras



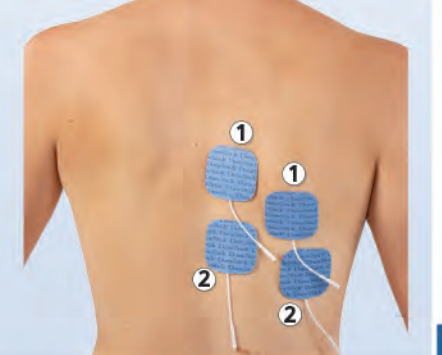
Cervico-Brachialgie
et Canal Carpien



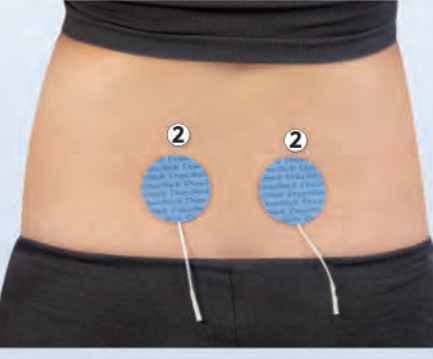
Lombosciatalgie



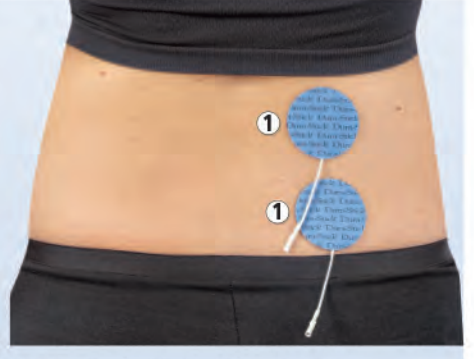
Neuropathie Post-Zostérienne
Option 1



Neuropathie Post-Zostérienne
Option 2



Névralgie Pudendale



Lombalgie Unilatérale



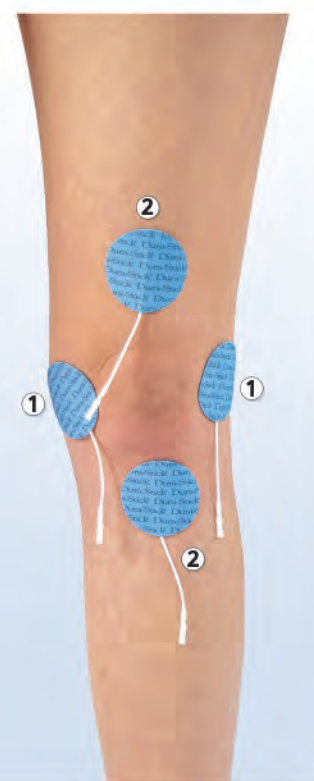
Cruralgie



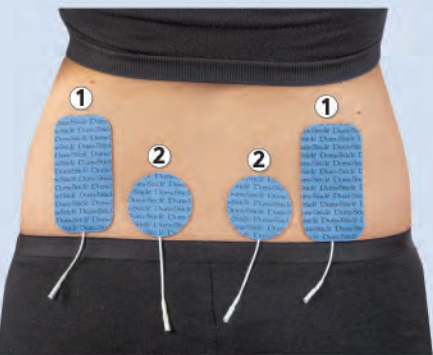
Algoneurodystrophie SDRC
Genou



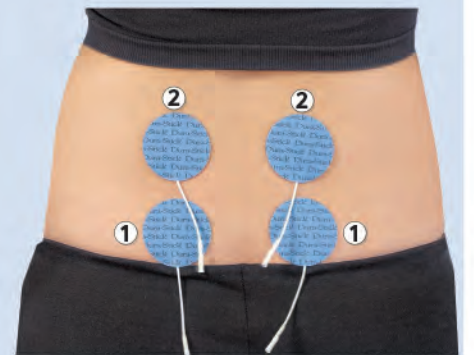
Douleur du Genou
Option 1



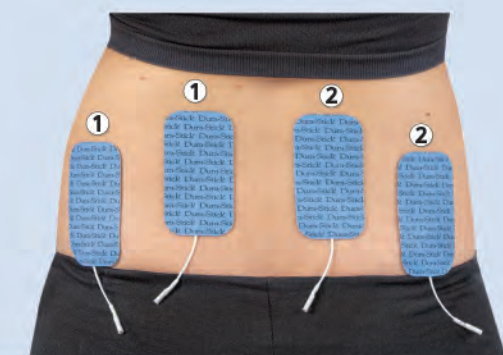
Douleur du Genou
Option 2



Lombalgie
Option 1



Lombalgie
Option 2



Lombalgie
Option 3



Algoneurodystrophie SDRC
Cheville-Pied



Neuromodulation Nerf
Tibial Postérieur



Névralgie Pudendale



Douleur de la Cheville



Vidéo
Présentation
Cefar TENS
Chattanooga®



Tutoriel
utilisation du
Cefar TENS
Chattanooga®

chattanooga®



CHATTANOOGAREHAB.FR

CEFARTENS.FR

DJO FRANCE

DJO FRANCE